セントラルスポーツ対象クラブ会員

オンラインスタジオ予約
初回ご登録方法

対象クラブHPの「スタジオレッスン予約」からもアクセスいただけます。

フィットネスナビアプリ内の「スタジオレッスン予約」を選択します。
または右のQRコードか、https://reserve.central.co.jp/よりアクセスしてください。
※ビジター・対象外クラブ会員の方は別紙の初回登録手順をご覧ください。

STEP.1

「新規会員登録」を選択。

STEP.2

会員番号、生年月日、氏名(ｶﾅ)を入力いただき、あわせて本サービスで利用するメールアドレス、パスワードの入力をお願いします。

※クラブにご申告頂いております氏名(ｶﾅ)、生年月日のご入力をお願いします。相違があるとエラーとなり登録できません。

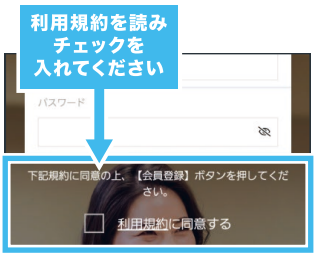

利用規約をご確認頂き(✓)、「会員番号で登録」を選択します。

STEP.3

ステップ2で登録したメールアドレスに確認のメールが送付されます。

STEP.4

届いたメールの確認用URLを選択します。（URLは登録ごとに異なります）

※添付URLの有効期限は送信より30分間となります。

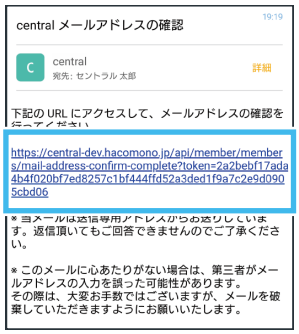

STEP.5

「メールアドレスの確認手続きが完了しました」が画面表示されて登録完了です。



マイページをいずれかで保管ください

① ブックマーク登録
② お気に入り登録
③ ホーム画面に追加

※登録・追加方法はお使いの端末やブラウザ等環境により異なります。

■自動返信メールが届かない場合には…

お客様の迷惑メール対策設定によって、自動返信メールが届かない場合がございます。
※「@hacomono.jp」「@em.hacomono.jp」からのメールを受信できるように設定をお願いいたします。
※「パソコンからのメールを受信」を許可に設定してください。
※「迷惑メール」内に入っていないかご確認ください。

■各キャリア受信設定方法

docomo　Softbank　au

2023.4 改定