


LaBOLA登録方法 会員外用

ご登録はこちら



1

【新規登録】を押下



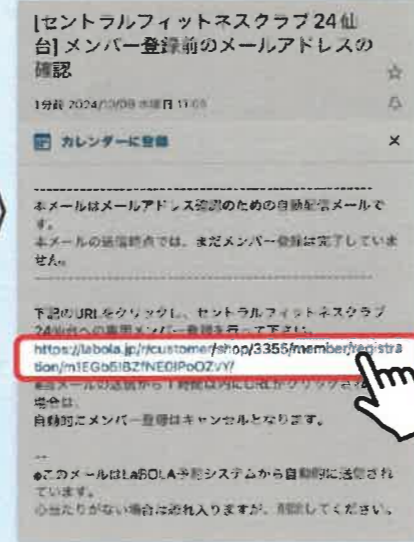
2

メールアドレスを入力



3

届いたメールのURL押下



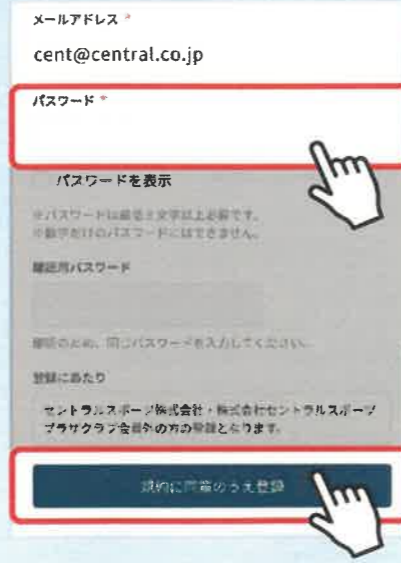
4

※がついている箇所への入力



5

パスワードを設定し
【規約に同意のうえ登録】を押下



6

メンバー登録完了



施設予約方法は
2枚目へ

LaBOLA予約方法 会員外用

ログインはこちら



1

メールアドレス・パスワードを
入力後、【ログイン】を押下



2

【予約カレンダー】を押下




3

ご希望の日時を選択



4

※箇所の入力内容確認



5

【次へ】を押下




7

クレジットカード情報のご入力



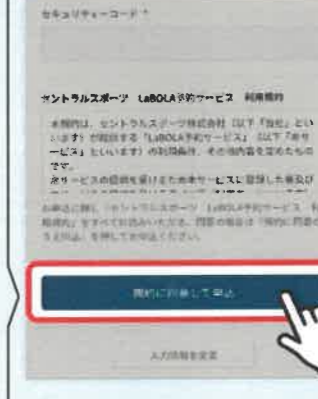
6

内容のご確認



8

入力内容、規約の確認後
【規約に同意して申込】を押下



9

予約完了

