

LaBOLA登録方法 会員用

ご登録はこちら



ログインはこちら



LaBOLA予約方法 会員用

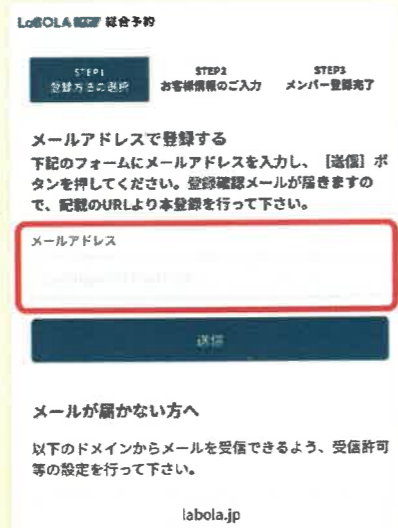
1

【新規登録】を押下



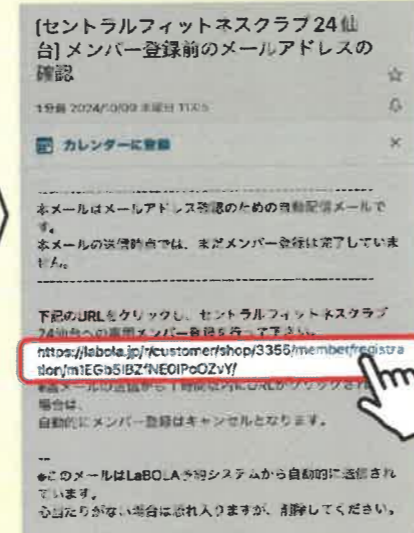
2

メールアドレスを入力



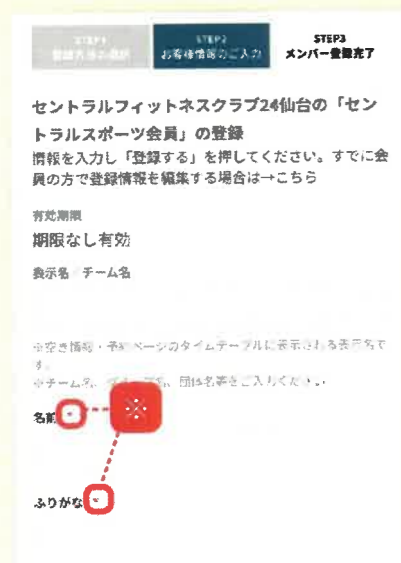
3

届いたメールのURL押下



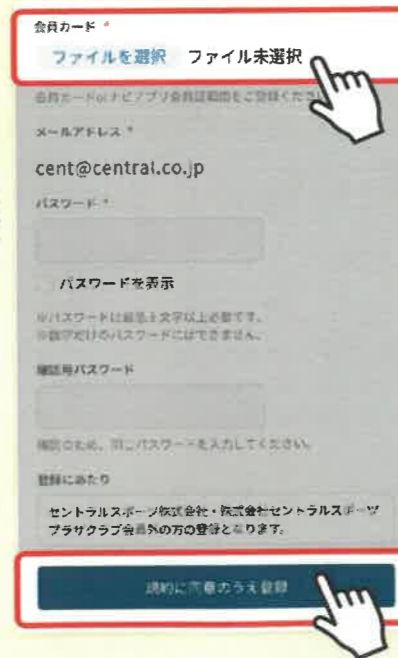
4

※がついている箇所を入力



5

【ファイルを選択】より会員カードの写真を添付、パスワードを設定し規約に同意のうえ登録を押下



6

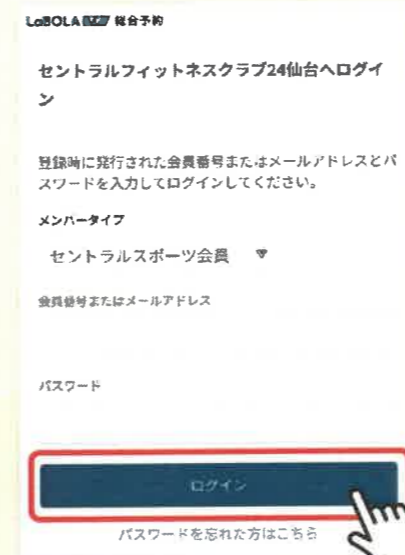
メンバー登録完了



施設予約方法は2枚目へ

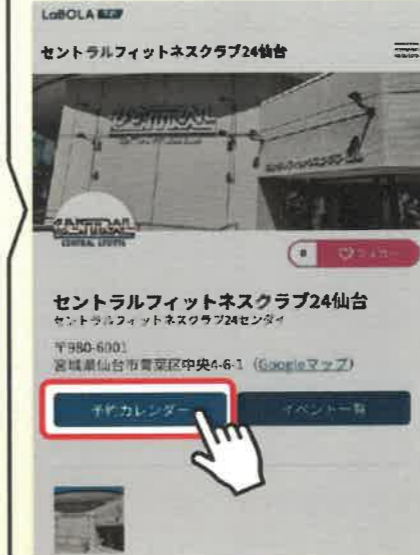
1

メールアドレス・パスワードを入力後、【ログイン】を押下



2

【予約カレンダー】を押下




3

ご希望の日時を選択



4

※箇所を入力内容確認



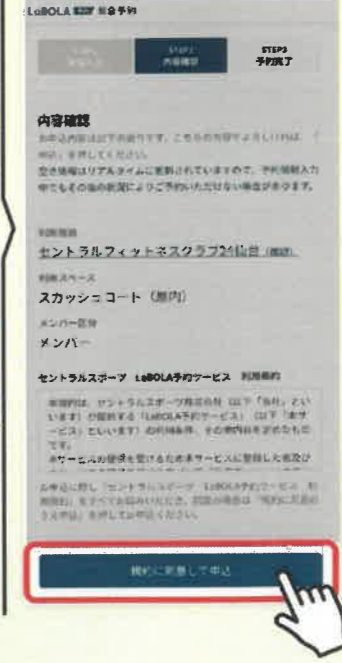
5

【次へ】を押下



6

入力内容、規約の確認後【規約に同意して申込】を押下



7

予約完了

