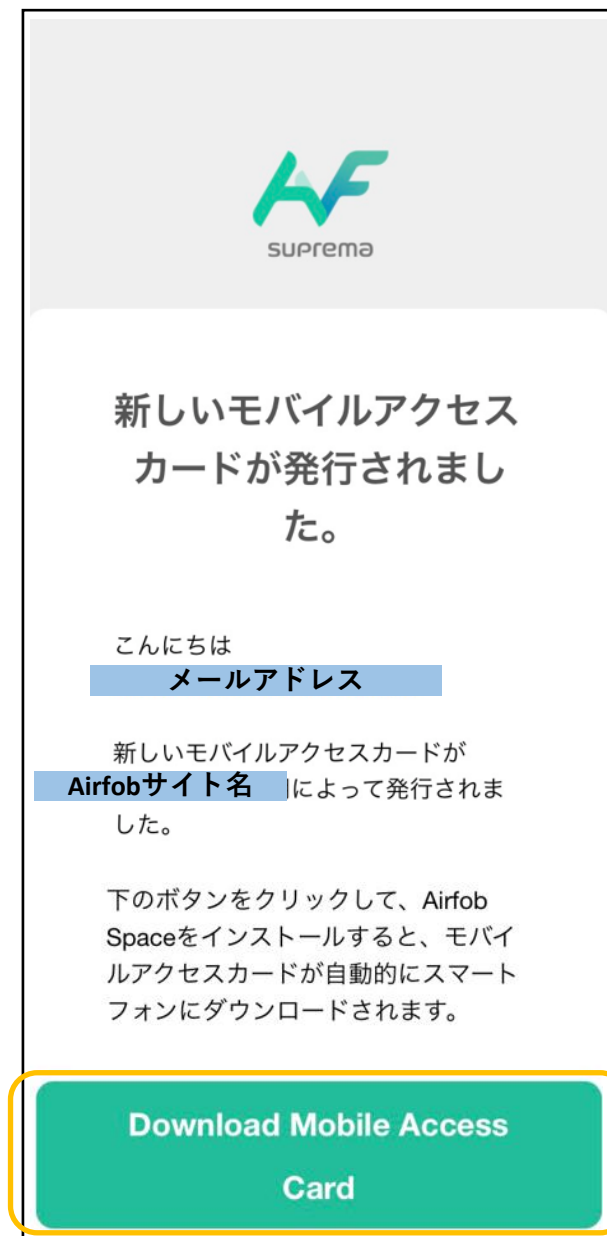


モバイルアクセス ダウンロード設定手順

ジムセントラル24神田店

4. 通知メール受取・アプリダウンロード

ご登録のメールアドレス宛にAirfobより下記メールが届きますので、スマートフォンにアプリをダウンロードします。



iPhoneはAppStore、
AndroidはPlayStoreより
ダウンロードを行います。



モバイルアプリ
Airfob

こちらからモバイル用アプリをダウンロード

5. ダウンロード後画面

画面に従い操作を進めてください。



①「OPEN」を選択します。

②内容をご確認後、
3項目チェックします。

③「同意」を選択します。

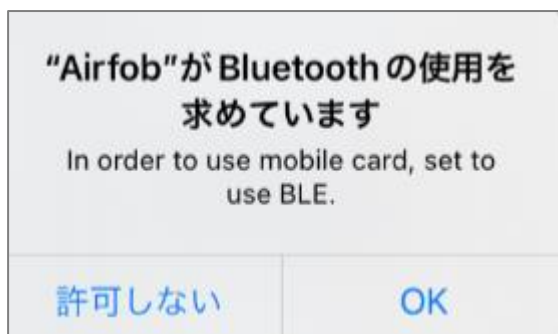
<iPhone画面>



<Android画面>




位置情報へのアクセスは
許可をご選択ください。



Bluetoothの使用を
許可してください。

6. モバイルアクセスカード表示

モバイルアプリ画面に遷移します。



右上3本線のアイコンより設定画面を開きます。

設定方法がiPhoneとAndroid各種で一部異なります。

iPhone → P.5

Android(NFCあり／おサイフケータイご利用あり) → P.6

Android(NFCあり／おサイフケータイご利用なし) → P.7

Android(NFCなし) → P.8

7. モバイルアクセスカード表示・認証 (iPhone)



④ 初期値は「アプリ開いた時」が選択されています。
設定は変えずにご利用ください。

⑤ 「←」アイコンより、設定画面を抜けてください。
※ 設定画面を開いたままだと認証できないので
ご注意ください。



⑥ アプリを立ち上げた状態で、カードリーダーにかざして
認証を行ってください。

8. モバイルアクセスカード表示・認証（Android）

a. NFCあり／おサイフケータイご利用あり



④ 初期値は「アプリ使用中」が選択されています。
設定は変えずにご利用ください。


⑤ 「NFC」のチェックを外してください。

⑥ 「←」アイコンより、設定画面を抜けてください。
※設定画面を開いたままだと認証できないので
ご注意ください。



⑦ アプリを立ち上げた状態で、カードリーダーにかざして
認証を行ってください。

<認証がうまくいかない場合>



おサイフケータイが反応している可能性があります。
10cmほど離して認証をお願い致します。

8. モバイルアクセスカード表示・認証（Android）

b. NFCあり／おサイフケータイご利用なし



④ 初期値は「アプリ使用中」が選択されています。
設定は変えずにご利用ください。

⑤ 「NFC」のチェックを外してください。

⑥ 「←」アイコンより、設定画面を抜けてください。
※ 設定画面を開いたままだと認証できないので
ご注意ください。

⑦



⑦ スマートフォンの設定で、NFC機能をOFFにしてください。
※ 設定方法は機種により異なります。



⑧ アプリを立ち上げた状態で、カードリーダーにかざして
認証を行ってください。

8. モバイルアクセスカード表示・認証（Android）

c. NFCなし



④ 初期値は「アプリ使用中」が選択されています。
設定は変えずにご利用ください。

⑤ NFCの機能がない機種でも項目が表示されます。
チェックはしたままでも、外しても運用に影響はございません。

⑥ 「←」アイコンより、設定画面を抜けてください。
※ 設定画面を開いたままだと認証できないので
ご注意ください。



⑦ アプリを立ち上げた状態で、カードリーダーにかざして
認証を行ってください。

- ◆モバイル認証する場合は、BluetoothはONをお願い致します。
 - ◆認証時はアプリを起動する必要があります。
 - ◆一度ダウンロードが行われたURLは無効となります。
そのため下記の場合はカードIDを再発行する必要があります。
 - ・アプリをホーム画面から削除してしまった。
 - ・スマートフォンを機種変更した、または別のスマートフォンで認証を行いたい。
- その際にはジムセントラル24神田店 (gc24-kanda@central.co.jp)
までご連絡いただき、アプリの再ダウンロードをお願い致します。

- ◆BioStarは国際的なインターネット技術の標準を定める団体である IETF（インターネット技術標準化委員会）が正式に発行するであるRFCに準拠しております。そのためRFCに違反したメールアドレスはご利用いただくことができません。また、ルールは予告なく変更される可能性があり、弊社でコントロールすることができかねます。予めご了承ください。下記は2026年4月現在の**一例となります**。

記号	読み	メールアドレス 利用
!	ビックリマーク	✕
"	ダブルクォーテーション	
#	シャープ	
\$	ドルマーク	
%	パーセント	
&	アンド	
'	シングルクォーテーション	
(左括弧	
)	右括弧	
=	イコール	
~	チルダ	
	パイプ	
`	バッククォート	
{	左中括弧	
}	右中括弧	
+	プラス	
*	アスタリスク	
<	小なり	
>	大なり	
?	クエスチョンマーク	
^	キャレット	
¥	円	
@	アットマーク	
[左角括弧	
]	右角括弧	
;	セミコロン	
:	コロン	
/	カンマ	
半角スペース(のみ)	-	
半角スペース(中間)	-	
半角スペース(のみ)	-	
半角スペース(中間)	-	
その他全角文字	-	
.	ドット	○
_	アンダーバー	
-	ハイフン	
その他半角 英数字	-	

<その他条件>

- 重複するメールアドレスを複数のお客様に適用することができません。
- 「.」記号の連続での利用はできません。 例) secure..**.**taro@secureinc.co.jp
- @直前の「.」記号は利用できません。 例) secure..**.**@secureinc.co.jp
- メールアドレス全体の長さは、176文字までです。
- @記号より前の部分の長さは、86文字までです。